









טבלת השוואת פונקציות הפעלה באסלות חכמות שוטפות

| RW | Renese | Neorest LE II | Neorest LE I | Neorest XH II | Neorest XH I | Neorest DH | Neorest AH | הפונקציות השונות |
|---|---|---|---|---|---|---|---|---------------------------------|
|  |  |  |  |  |  |  |  | |
| CW542EY | CW512YR | CW996P | CW994P | CW993VA | CW992VA | CS988PVT | CS985VA | מספר דגם אסלת חרס לבן |
| TCF801CG | TCF403EAV1 | TCF996WSP | TCF994WSP | TCF993WA | TCF992WA | TCF9575Z | TCF9786WSP | מספר דגם מושב שטיפה לבן |
| כסוף | כסוף | זהב | כסוף | זהב | כסוף | כסוף | כסוף | שלט עם תכנות אישי |
| | | ● | | ● | | | | ניקוי האסלה באמצעות Actilight |
| ● | ● | ● | ● | ● | ● | ● | ● | סטליזציה באמצעות +E'water |
| ● | ● | ● | ● | ● | ● | ● | ● | שטיפת טורנדו |
| ● | ● | ● | ● | ● | ● | ● | ● | ציפוי גלזורה Cefiontect |
| ● | ● | ● | ● | ● | ● | ● | ● | התזת טל ע"ג החרס לפני השימוש |
| ● | ● | ● | ● | ● | ● | ● | ● | ניקוי עצמי של המתז |
| ● | ● | ● | ● | ● | ● | ● | ● | פטנט בועות אוויר במים |
| ● | ● | ● | ● | ● | ● | ● | ● | ניקוי אחורי |
| ● | ● | ● | ● | ● | ● | ● | ● | ניקוי אחורי רך |
| ● | ● | ● | ● | ● | ● | ● | ● | ניקוי קדמי |
| ● | ● | ● | ● | ● | ● | ● | ● | ניקוי קדמי נרחב |
| ● | ● | ● | ● | ● | ● | ● | ● | נדנוד של המתז |
| ● | ● | ● | ● | ● | ● | ● | ● | פעילות משתנות בלחץ המים |
| ● | ● | ● | ● | ● | ● | ● | ● | כוונון מיקום המוט (מתז) |
| ● | ● | ● | ● | ● | ● | ● | ● | כוונון מיקום המוט (מתז) |
| ● | ● | ● | ● | ● | ● | ● | ● | כיוונון לחץ המים |
| ● | ● | ● | ● | ● | ● | ● | ● | פתיחה וסגירה אוטומטית של המכסה |
| | | | | ● | ● | ● | ● | הדחת אוטומטית |
| ● | ● | ● | ● | ● | | | | הדחת אוטומטית עם מיכל הדחה תואם |
| ● | ● | ● | ● | ● | ● | ● | ● | מושב אסלה מחומם |
| ● | ● | ● | ● | ● | ● | ● | ● | ייבוש באוויר חם |

